

Online DXCC 申請のメリット

紙申請と比較して、申請料と追加 QSO 費が安くなります。

例：ARRL 非会員の場合 紙申請\$25.00、Online 申請 \$ 15.00。

基本 101QSO を超える場合：紙申請@\$ 0.15、Online 申請@\$0.08。

Online 申請の場合、JARL から、ARRL に月 2 回申請書を EMS で送付します。
申請書が ARRL に到着すると、直ぐに処理されます。

紙申請の場合、JARL から、ARRL に月 1 回申請書を送付します。
ARRL に到着すると、ARRL 職員の手作業によって、
QSL リストをコンピュータに入力します。
この作業のため、ARRL 到着後、DXCC の処理に 4～5 週間要します。

Online 申請の場合、この作業が省略されますので、
ARRL に到着後入力ミスもなく、即日申請処理が完了します。

Online 申請の場合、QSL リストへの入力順番は自由です。
紙申請の場合、最初にバンド別、次に同じバンド内はモード別に入力が指定されています。
更に、1 枚のカードに複数の QSO データが記載され、複数の QSO を申請する場合は、
カードリストの最後にまとめて記入する必要があります。

Online DXCC の登録から申請まで

下記からアクセスして登録、申請をしてください。

<https://p1k.arrl.org/onlinedxcc/index.php>

ブラウザについて：

Microsoft Windows に標準装備されている Internet Explorer は、
不具合が生じる場合があります。

ブラウザは、Firefox や Google Chrome の使用をお勧めします。

参考資料：JR1BAS 松谷さん HP：http://www.st.rim.or.jp/~jr1bas/Online_DXCC.html

Online DXCC の登録から申請まで

記入例、一部個人情報 は黒くつぶしました。

ブラウザについて :

Microsoft Windows に標準装備されている Internet Explorer は不具合が生じる場合があります。ブラウザは、Firefox や Google Chrome の使用をお勧めします。

① <https://p1k.arrl.org/onlinedxcc/index.php> にアクセス

	<p>ARRL 会員でない場合</p> <p>最下部 Are you an ARRL member ? No にチェックする</p> <p>次ぎの画面に移動する</p>
	<p>コールサインを書き込む Submit ボタンを押す</p> <p>次ぎの画面に</p>
	<p>Have you ever received a DXCC award? と聞いてくるので、既に DXCC を 取得している場合、 Yes を選択 Member ID を聞いてくる。 前回申請の後に送られてくる、 DXCC Award Credit Slip に記載されている</p>

Create Account
Please enter your call sign below.

* Call Sign: JA1ASY

* Indicates a required field.

Have you ever received a DXCC award? Yes No

Please complete the form below to create an Online DXCC Application account. This account will also be your log in for the ARRL web site.

* First Name:

* Last Name:

Country:

Address 1:

Address 2:

City:

Postal Code:

* Email:

* User Name: JA1ASY

* Password:

* Re-type Password:

* Indicates a required field.

DXCC award を持っていない場合、 No を選択
*印に入力する

First Name 「名」

Last Name 「姓」

Email

User Name

Password

Re-type Password (パスワードを再入力)

Create Account ボタンを押す

Greetings from ARRL - The national association for Amateur Radio!

Thank you for registering to take advantage of the exclusive online features of the ARRL Web site. Please click on the link below to complete your online user account.

<http://www.arrl.org/users/activate/2000935627/ea17d27>

メールが到着したら、
最下位の URL を 24 時間以内にクリック

Login

Login failed. Invalid username or password.

Username

Password

or

[Forgot Password?](#)

Your login may have failed because you need to "REGISTER" with the

Username と Password を記入して
Log In をクリック

次の画面に移動する

myARRL のページに移行

Call Sign, Name, Email, Username, Password, Re-type Password を入力して、Next を押す。

Account Information > Personal Information & Preferences > Review > Confirm

Account Information

Call Sign

Name * Prefix: Middle Name: Suffix:

Email *

Opt-in to have a <username>@arrl.net email alias
ARRL members can sign up for ARRL's e-mail forwarding service and have email sent to your ARRL address ("your-callsign@arrl.net") forwarded to the email account you specify. Join today!

Site Access

Username *

Password *

Re-type Password *

Name は First Name に名、
Last Name に姓を記入

Next をクリック

住所、生年月日、免許取得年、その他を記入して。NEXT をクリック。

記入内容を確認して Submit をクリック

Account Information > Personal Information & Preferences > Review > Confirm

Thank You for Registering

To activate your account, please check your email and click on the activation link.

この画面が出たら登録完了

Online DXCC のパスワードを忘れた場合とパスワードの変更

LOG IN に失敗した場合、Login failed. Invalid username or password. と表示が出る。

Forgot Password? をクリックして、登録した E-MAIL を記入、仮のパスワードが送られてくる。

仮のパスワードで LOG IN して、自分のパスワードに変更をする。



左は Login した最初の画面

Submitting Your DXCC Application Online — Step by Step
の下部

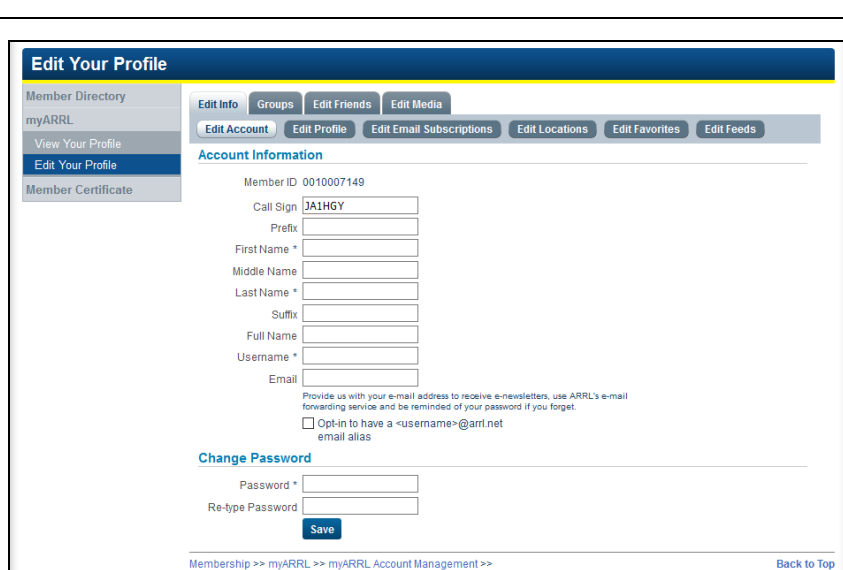
6. . . . processed by ARRL HQ. の赤部分をクリック

下記の画面に移動




上部 Edit your Profile を
クリック

下記の画面に



下部 Change Password の
Password* Re-type Password に
新しいパスワードを記入して「SAVE」
を押す。
これでパスワードの変更が完了します。

Online DXCC の申請、入力から申請まで



Online DXCC に LOG IN したら、
上部、Enter QSLs をクリック

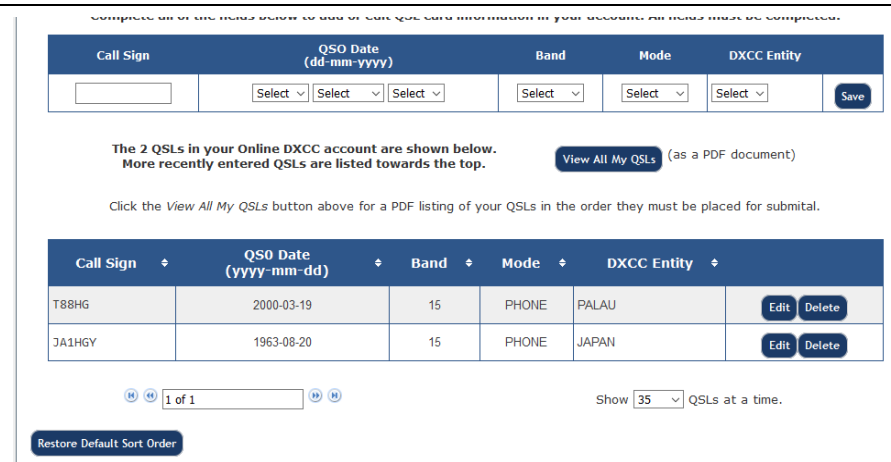
QSL リストの入力画面に移動、QSL データを入力して、SAVE をクリック。

Complete all of the fields below to add or edit QSL card information in your account. All fields must be completed.

Call Sign	QSO Date (dd-mm-yyyy)	Band	Mode	DXCC Entity	
<input type="text"/>	Select Select Select	Select	Select	Select	Save

更に 2 局目以降を入力する。

2 局目以降を入力し、LOG Out して、後日 3 局目から入力することが出来る。



- FO 等、同じプリフィックスで複数の Entity が有る場合、DXCC Entity の Select で Entity を選択する。
- 入力した内容を訂正する時は、データ右側の「Edit」を押して、入力画面で訂正し、SAVE を押す。
- 入力した行の内容を全て削除すは、「Delete」を押す。
- View All My QSLs を押すと QSL リストを PDF で見ることが出来る。

この 2QSO で申請をする場合、上部 Submit Application をクリック、次の画面で、申請手続きに入る。



新たに賞状を申請する場合、
I am applying for a new award.に
チェック

エンドーズメント (追加申請) の場合、
I am applying for an endorsement.に
チェック

*印は必ず入力
入力を終わったら、Continue をクリック

Ex コールサイン、別のコールサイン等を持っている場合、Previous Call Sign(s):に記入する。

I am applying for a new award.にチェックすると、次の画面が出る。

新たに申請する賞状にチェックする。QSL を JARL でフィールドチェックを受ける場合、
This application will be checked by a field checker.にチェックをする。

送付先の住所を以前と変更した場合、The address below is a new mailing address にチェック。

Award Application

Use the form below to apply for a new award or an endorsement. Please review our [fee structure](#) before completing this application form. Do NOT use this form to place an order for a plaque or pin. Use the [DXCC Item Order Form](#) instead.

I am applying for a new award.

Mixed CW Phone Digital Satellite 160 Meters

80 Meters 40 Meters 30 Meters 20 Meters 17 Meters 15 Meters

12 Meters 10 Meters 6 Meters 2 Meters 5 Band

I am applying for an endorsement.

This application will be checked by a field checker.

Diamond Club (Gold Level or Higher)/Maxim Society Member

The address below is a new mailing address.

* First Name: * Country:

Select QSLs を押して、申請する QSL を選択します。全てを申請の場合 Check All Records をチェックする。

Payment を押すと、下記画面になる。

申請した内容とクレジットカードの領収書を郵送で必要な場合、

Mail me a copy of my application and credit card receipt. にチェック

Payment

DXCC cannot bill you.

Return postage is required for the return of cards and all written requests. All amounts quoted are in US dollars.

Mail me a copy of my application and credit card receipt.

Mail me a certificate.

Application Fee:

Estimated Total:

Please select a payment option.

Payment Option:

一番下は、ARRL へ手数料の支払いです。

payment option. で新しいクレジットカードか、以前申請した時のクレジットカードを選択する。

Continue を押すと Preview Application (申請内容) の画面になる。

Continue を押すと Preview QSL List の画面になり、最後に Submit Application を押すと申請が完了する。

DXCC Award Application (申請書) と DXCC Record Sheet (QSL リスト) を印刷して、更にサインを記入し、QSL と一緒に JARL に郵送する。JARL の手数料は、101QSO 毎に 1000 円です。

申請書の中段、Applicant Signature (申請者のサイン) Call Sign (コール) Date (申請日) をラインの上部に記入する。Applicant Signature の横や下に記入する方がいますが、ラインの上部に記入が正式の記入方法です。

詳細は、JARL ホームページ、DXCC フィールドチェックを参照